

第25回分析センターワークショップ

ナノサーチ顕微鏡

【日時】 2016/10/21(金) 10:00~16:00

【場所】 九州大学伊都キャンパス・ウエスト3号館2階201室

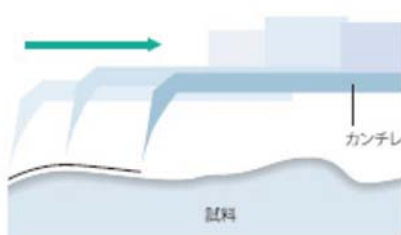
【主催】 九州大学中央分析センター【協力】 株式会社島津製作所

既設のレーザー顕微鏡をアップグレードしてナノサーチ顕微鏡として利用できるようになりました。




低倍から高倍観察をカバーする4本の対物レンズとSPMユニットを電動レボルバに搭載。倍率、観察方法をシームレスに切り替えることができ、観察対象を見失いません。レーザー顕微鏡と走査型プローブ顕微鏡の2つの機能を備えた装置です。

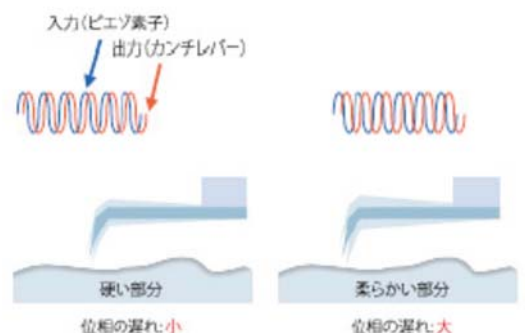
測定モードは標準モードの3種類です。



コンタクトモード



ダイナミックモード



位相モード

サンプル測定や分析相談ができます。ご希望の時間帯でお申込みください。

【時間帯】

- ① 10:00-10:40 ② 10:45-11:25 ③ 11:30-12:10 ④ 13:05-13:45
⑤ 13:50-14:30 ⑥ 14:35-15:15 ⑦ 15:20-16:00

【申込要領】

実サンプル測定を希望される場合は、エクセルファイルに必要事項を記入してお申込みください。研究室からの人数制限はありません。見学の方は申込の必要はありません。時間内にお出でください。

申込先： 中央分析センター伊都分室・渡辺 092-802-2857
watanabe.midori.452@m.kyushu-u.ac.jp